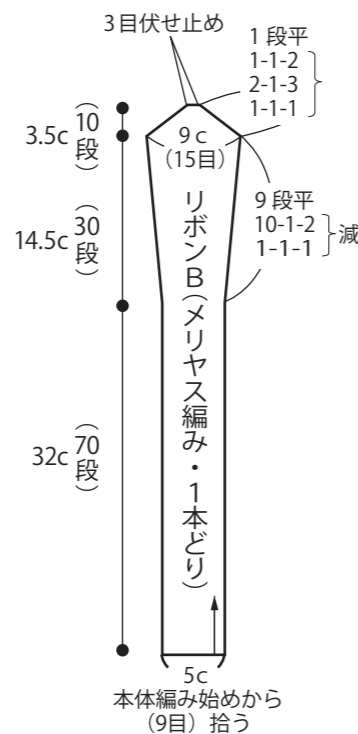
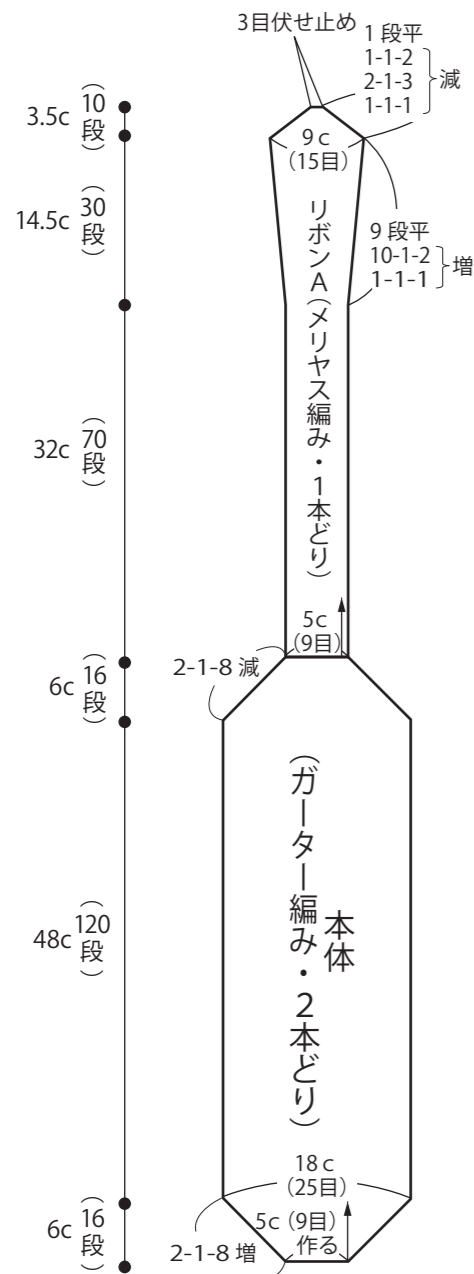


N24-4	リボン結びの付け衿風えりまき
デザイン	くげなつみ
材料	自然のつむぎ mofu (30g 玉巻) ベビーブルー (203) 45g (2玉) ミント (207) 30g (1玉)
用具	10号2本棒針
ゲージ	メリヤス編み 17目 23段 ガーター編み (2本どり) 14目 25.5段
サイズ	本体幅 5~18cm、リボン幅 5~9cm、 長さ 160cm

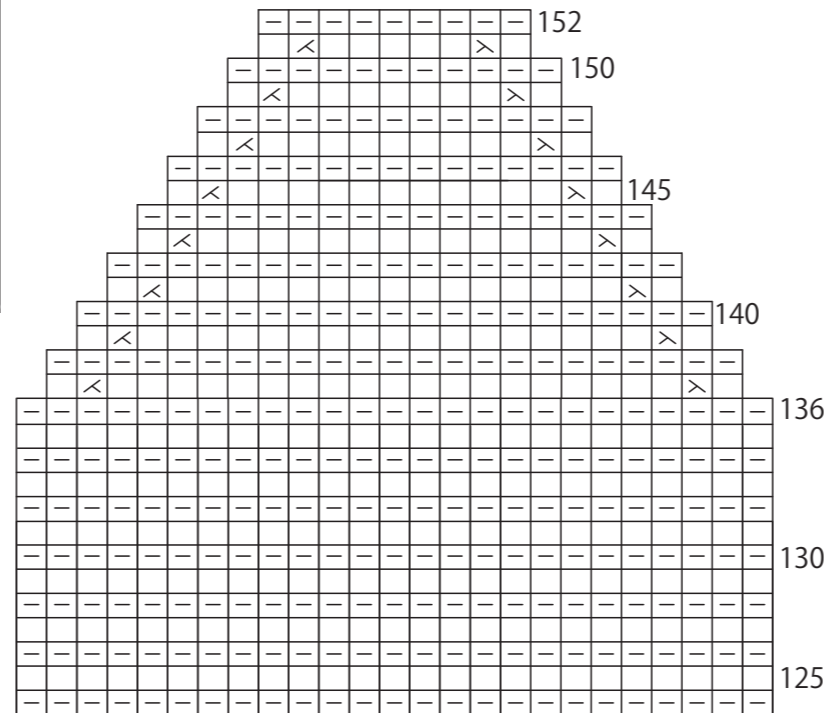


編み方要点

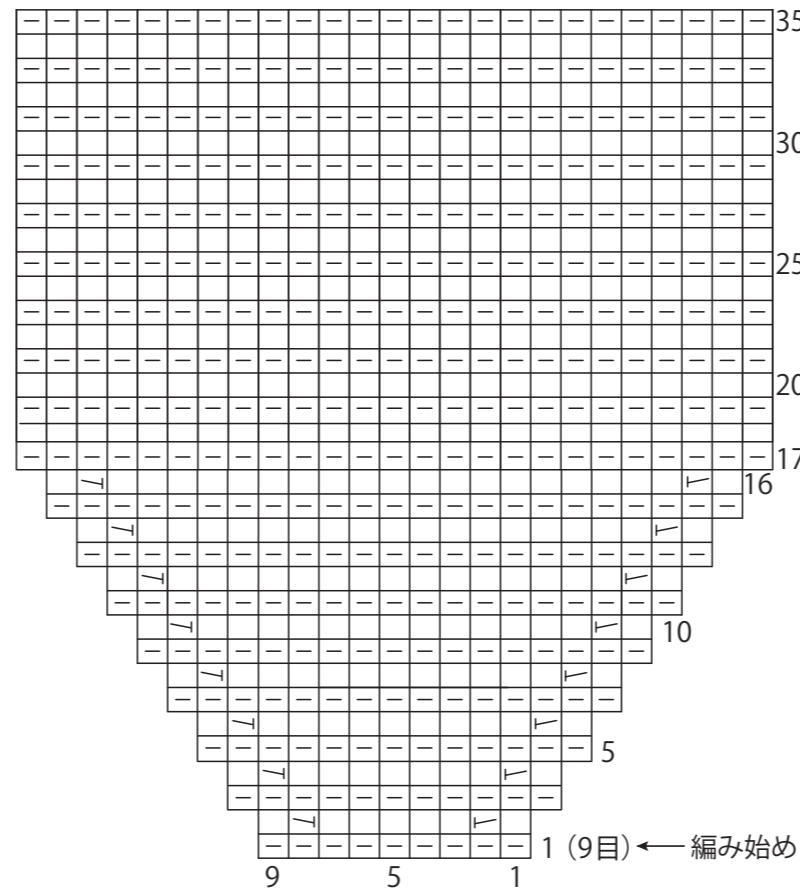
- 指にかける作り目で本体を2色の2本どりで編みます。
- 本体の編み終わりから続けて、ベビーブルー 1本どりにしてリボンを編みます。編み終わりは伏せ止めにします。
- もう一方のリボンは本体の編み始めから目を拾い、ベビーブルー1本どりで編みます。編み終わりは伏せ止めにします。



**本体 (2本どり)
10号棒針**

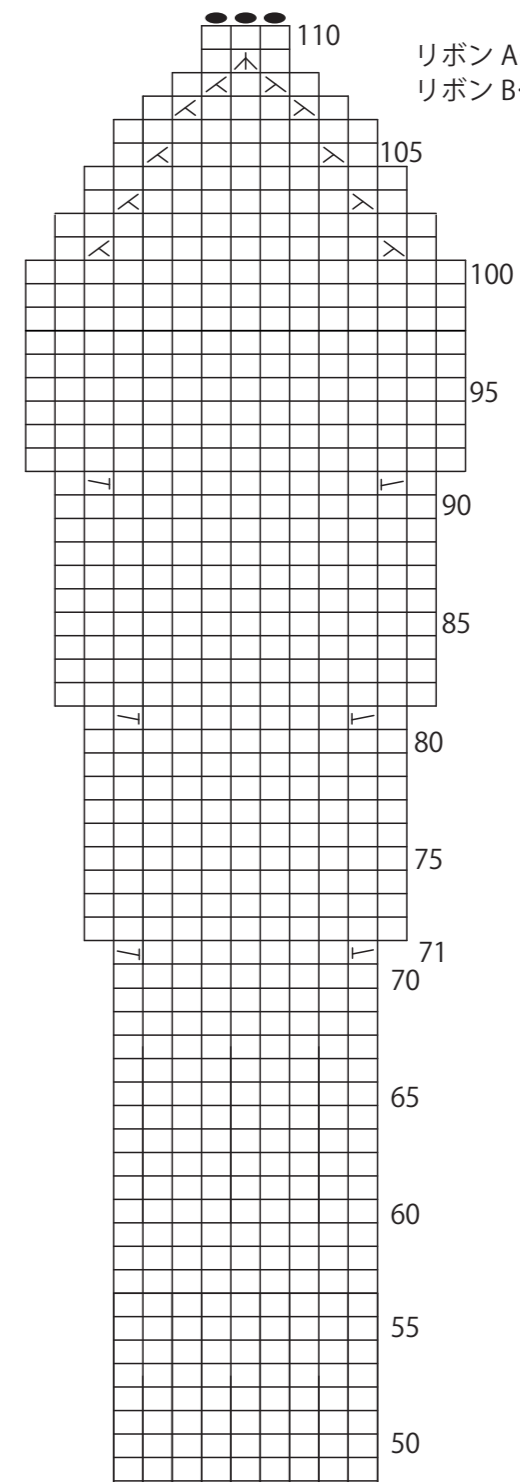


記号図省略



**リボン A・B (1本どり)
10号棒針**

リボン A...本体から続けて編む
リボン B...本体の編み始めの目を拾って編む



記号図省略

