

自然のつむぎ mofu でつくろ

# N24-7 フラワーフリル巾着 (3点)

本体

7/0号かぎ針

◁ = 糸をつける  
▶ = 糸を切る

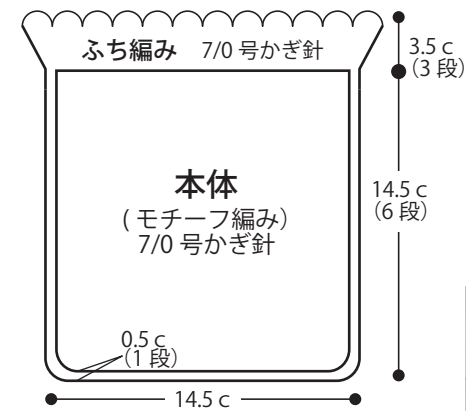
材料 (3点): 自然のつむぎ mofu (30g 玉巻)  
ベビーピンク (206) アイリスパープル (208)  
ホットピンク (209) 30g (各1玉)  
お好みのリボン・ひも (約 50cm)

道具: 7/0号かぎ針

デザイン: オリムパスデザイン室

### ♡編み方要点

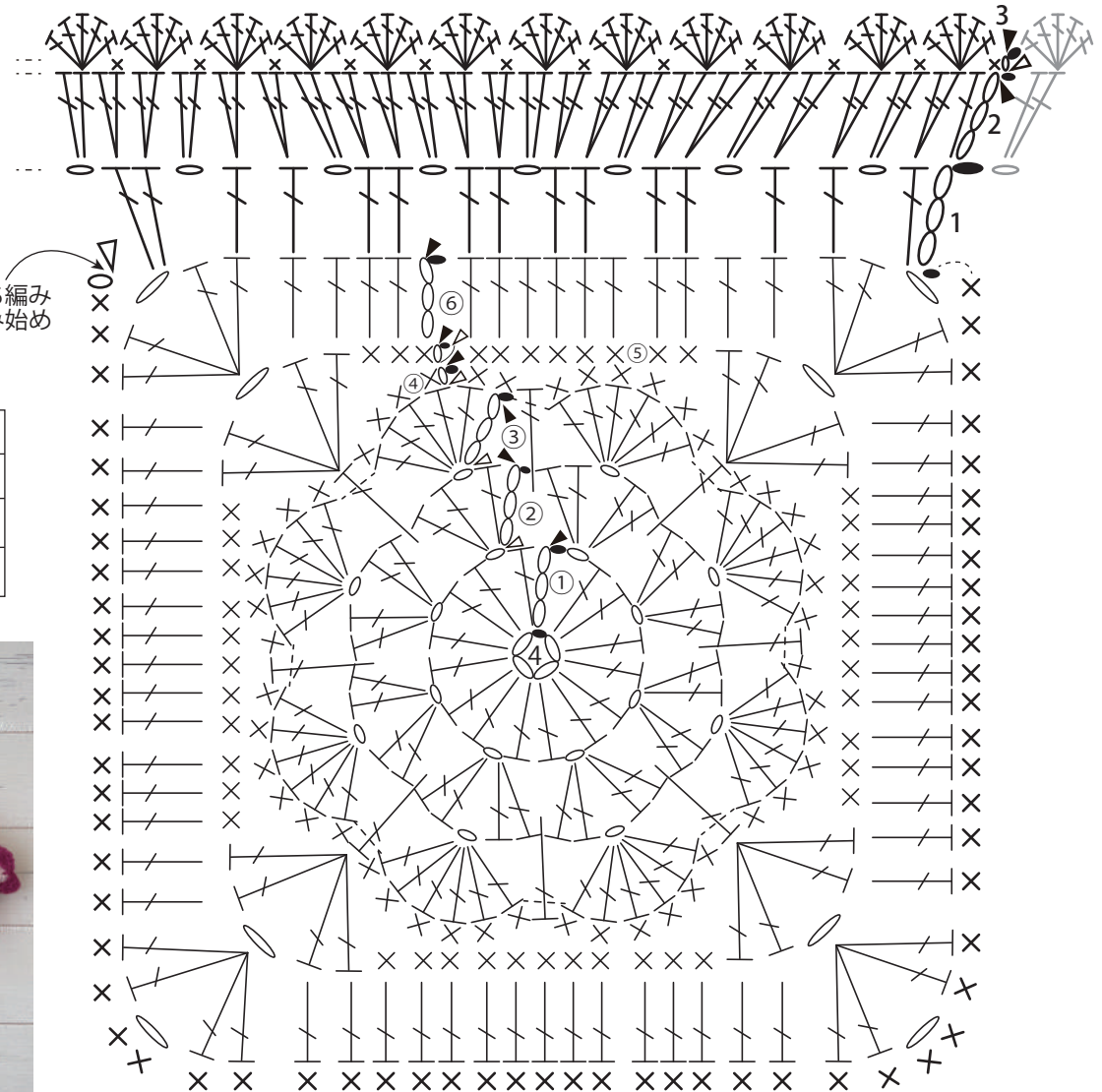
- ①本体は記号図を参照し、色を変えながらモチーフを2枚編みます。4段めの長編みは2段下に針を入れて拾います。
- ②モチーフ2枚を外表に合わせ、ふちを編みます。
- ③糸を切らずに続けて、入れ口を編みます。
- ④交互にお好みのリボンやひもを通し、絞ります。



配色


	A	B	C
— ①、④	(209)	(206)	(208)
— ③、3	(206)	(208)	(209)
— 上記以外	(208)	(209)	(206)

ふち編み  
編み始め



### ◆ アレンジ ◆

ふち編み2段めの増し目をせず、  
まっすぐ編みすすめると  
すっきりしたフリルになります♡  
(写真A)



著作権保護のため一切のコピー、転用は禁止します。



オリムパス製絲株式会社

〒461-0018愛知県名古屋市東区主税町4-92